



Lesestufe 4 - einfache Texte


Lesen-Mal-Heft



Name:

Male ein Auto auf einer Straße. Vor dem Auto fährt ein Roller. Vor dem Auto steht auch ein Kind. Das Kind hat einen Luftballon in der Hand. Der Luftballon ist blau. Am Himmel scheint die Sonne. Drei Wolken sind am Himmel zu sehen. Vier Vögel fliegen im Himmel.

Auf dem Bild sind auch zwei Bäume zu sehen, ein Baum ist groß, der andere Baum ist klein. Unten am Baumstamm des kleinen Baums kriecht eine Schlange. Die Schlange ist grün und hat schwarze Streifen.



Male ein großes Fußballfeld, vergiss nicht die zwei Tore und den Strafraum.

Auf dem Feld spielen Mahde, Gabriella, Hamza, David und Atilla und Luert

Fußball. Male die Kinder. Schreibe bei jedem Kind den Namen dazu.

Male einen Fußball. Neben den Toren liegen drei Trinkflaschen.

Male ein Mädchen.



Das Mädchen heißt Scarlett.

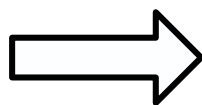

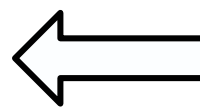




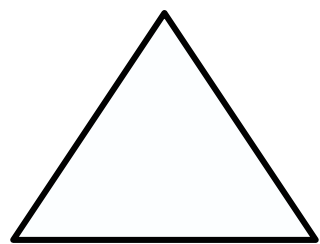
Schreibe den Namen unter das
Bild.

Scarlett hat schwarze, lange
Haare.

Scarlett trägt ein rosa-rot-gelb
gestreiftes T-Shirt. Ihre Hose ist
gelb. Scarletts Schuhe sind blau.

Scarlett hält zwei Luftballons
in der Hand. Der eine
Luftballon ist rot, der andere
Luftballon ist grün.





Male das kleine Dreieck rot an.

Male das große Dreieck blau an.

Male den kleinen Stern grün an.

Male den großen Stern gelb ab.

Male ein Gesicht in den Kreis.

Male den Pfeil rot an, der nach rechts zeigt.

Male das Viereck mit zwei Farben an.

Male den Pfeil blau an, der nach links zeigt.

Zeichne einen Kreis neben die Seitenzahl. Schreibe die Zahl 4 in den Kreis. Male einen blauen Rahmen um den Kreis.

Neben diesem Text siehst du
sieben Zeilen. Nummeriere die
Zeilen von 1-7, das heißt, dass
du in jeder Zeile eine Zahl
schreibst. Beginne mit der 1,
ende mit der 7.

Male Zeile 2 rot an.

Male Zeile 4 blau an.


Male Zeile 6 grün an.

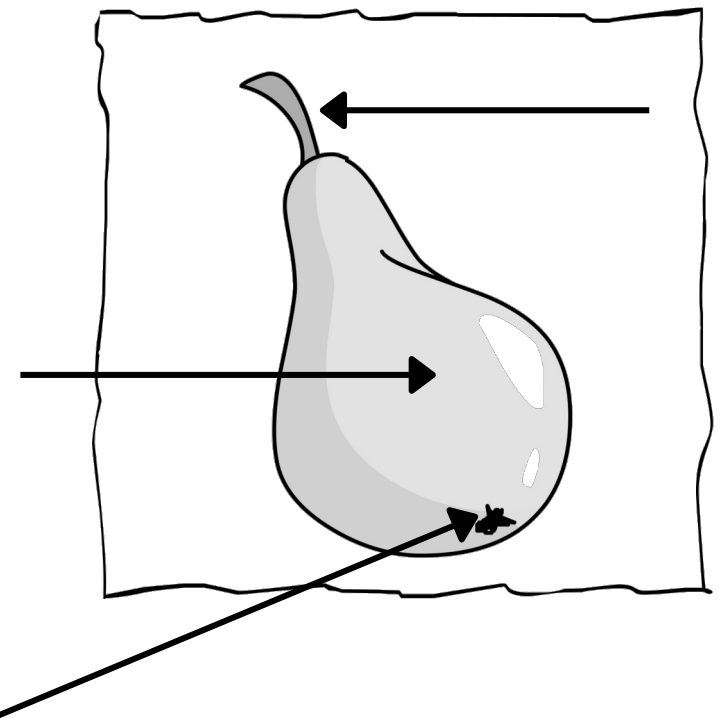

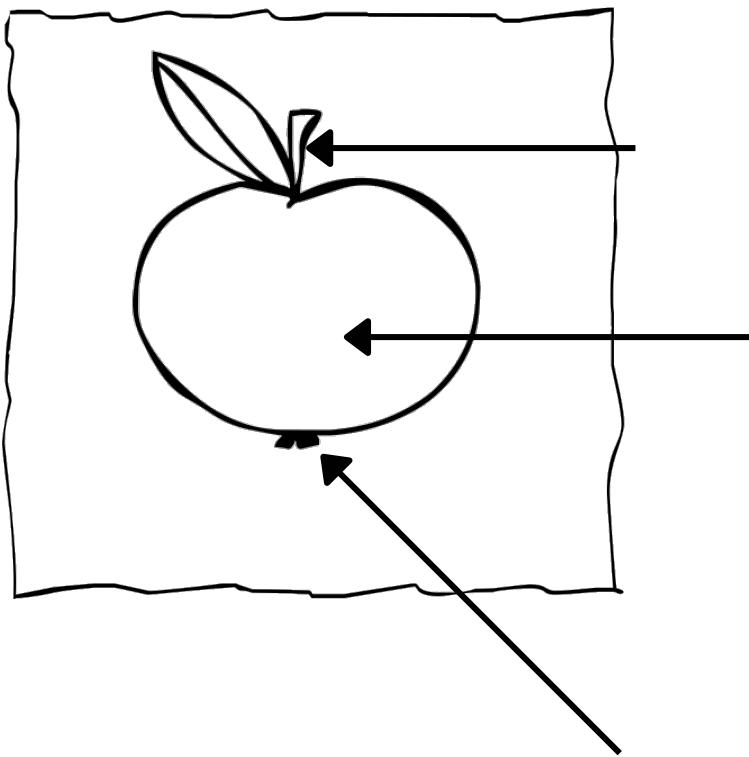
Schreibe deinen Namen in die
fünfte Zeile.

Schreibe dein Alter in die erste
Zeile.

Male die siebte Zeile gelb an.

Elias sortiert die Bauklötze.
Zähle die Kreise. Schreibe in die
erste Zeile, wie viele Kreise da sind.
Zähle dann die Dreiecke. Male
nochmal so viele Dreiecke dazu.
Male die neuen Dreiecke rot an.
Wie viele Dreiecke sind es
zusammen? Schreibe das in die
unterste Zeile.
Zähle die Vierecke. Streiche die
Hälfte der Vierecke durch. Schreibe
in die mittlere Zeile, wie viele
Dreiecke noch da sind.





1. Male den Apfel und die Birne an.
 Der Apfel ist rot und gelb, die Birne ist grün.
 Beschrifte dann bei beiden Obststücken
 folgende Teile auf den Pfeilen:

- Stiel
- Blütenrest
- Schale

2. Vergleiche den Apfel mit der
 Birne. Was haben die Obststücke
 gemeinsam? Schreibe zwei
 Sachen auf:


Lies und male.


Die Delfine schwimmen im
Wasser. Dort sind viele Wellen.

Unter den Delfinen schwimmen
fünf kleine Fische. Über den
Delfinen fliegen drei Vögel.

Male den Rahmen des Bildes rot
an.

Schreibe in den Kasten mit
einem grünen Stift das Wort
Delfin, aber schreibe das Wort
rückwärts.







Im Meer leben viele verschiedene Tiere. Schreibe die Namen der Tiere in die Kästen (der Wal, die Qualle, der Fisch, der Delfin).

Male noch ein Seepferdchen und einen Seestern.

Male den großen Fisch in drei Farben an. Male den kleinsten Fisch grün an.

Male den Wal blau an.



Rechne aus, wie alt die verschiedenen
Personen und die Katze sind. Schreibe die
Zahlen in die Kreise.

Mama ist halb so alt wie Opa. Maya ist 27
Jahre jünger als Mama. Die Katze Fridolin ist
vier Jahre alt und damit halb so alt wie
Maya.

Male:

- Alle Menschen haben rote Schuhe an.
- Die Katze hat einen roten Hut auf dem Kopf.
- Opas Hose ist braun.
- Mays Kleid ist gelb und rot.

Neben diesem Text siehst du sieben
Zeilen. Nummeriere die Zeilen von 1-7,
das heißt, dass du in jede Zeile eine
Zahl schreibst. Beginne mit der 1, ende
mit der 7.

Schreibe in die erste Zeile deinen Namen.
Schreibe in der letzten Zeile deinen
Namen rückwärts auf.

Schreibe in die zweite Zeile den
Vornamen deiner Mutter.

Schreibe in die sechste Zeile den
Vornamen deines Vaters.

Schreibe in die dritte Zeile auf, wie viele
Geschwister (das sind Brüder und
Schwestern) du hast.

Male die vierte Zeile rot und weiß an.

Male in die fünfte Zeile vier Blumen.

Das ist nun eine schwierige Aufgabe für
dich.

.suaH sad rov llaB nenie elaM
.suaH sad rebü ennoS eid elaM
.na egnaro nietsnrohcs ned elaM
.na tor erüt eid elaM
.na bleg suaH sad elaM



Male so viele Luftballons zu dem
Bild dazu, dass dort doppelt so
viele Luftballons wie Luftschlangen
sind.

Male die Piratenhose und die
Piratenweste rot an. Male außerdem
eine Piratenflagge über den Piraten.
Male die Indianerfedern rot an.
Male das Indianerkleid braun an.

In welcher Jahreszeit oder in
welchen Jahreszeiten wird das Fest
gefeiert, das die Kinder gerade
feiern? Schreibe dein Antwort in
den Kasten.






Erasmus+



MLM

make literacy meaningful

www.euliteracy.eu



12

Lesestufe 4 - einfache Texte