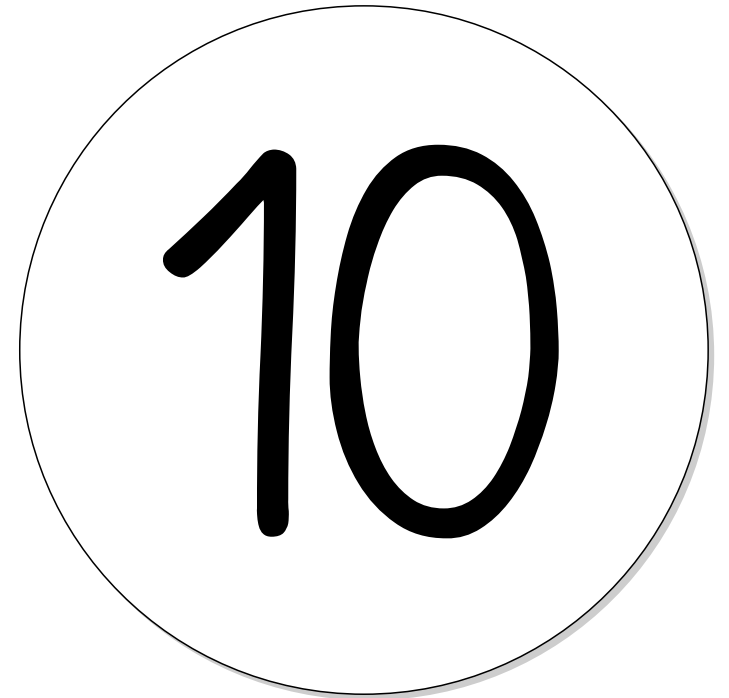





Lesestufe 4 - einfache Texte

# Lese-Mal-Heft



Name: \_\_\_\_\_





Jeden Morgen sucht Papa seine  
Brille. Er denkt nach, wo er sie  
zuletzt liegen gelassen hat. Dann  
sucht er im ganzen Haus.


Zuerst geht er zum Tisch, auf  
dem das Telefon steht.

Anschließend geht er ins  
Wohnzimmer und schaut dort im  
Schrank nach der Brille.

Schließlich läuft er in die Küche und schaut  
auf dem Tisch, auf dem die Zeitung liegt.

Am Schluss findet er sie auf dem  
Bücherregal, wo auch die Katze schläft.

Schreibe die Nummern 1, 2, 3, 4 zu den  
Bildern.



Lies und male.

Auf einer großen Wiese blühen fünf rote Blumen. Die Sonne scheint, aber es sind drei Wolken am Himmel. Zwischen zwei Bäumen steht ein Mann.

Er hat einen Hut auf dem Kopf.

Man sieht einen Vogel, der sich auf die Spitze des Tannenbaums setzt.

Ein Luftballon steigt in den Himmel auf.

Lies und male.

Younes hält sechs Luftballons in  
seiner Hand.

Der eine Luftballon ist rot, er  
hat blaue Punkte.

Der andere Luftballon ist grün.


Der dritte Luftballon ist gelb  
und hat einen blauen Streifen.

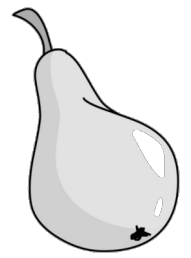


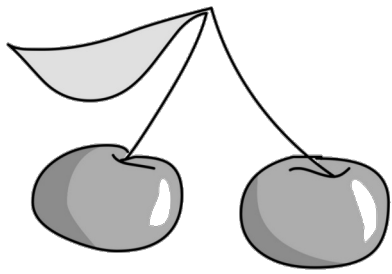
Der vierte Luftballon ist weiß.

Auf ihm ist ein lachendes  
Gesicht zu sehen.


Der fünfte Luftballon ist blau.

Der sechste Luftballon ist weiß  
und rote Punkte.





Schreibe unter jedes Obst den Namen mit Artikel  
 (die Birne, die Trauben, die Banane, der Apfel,  
 die Kirschen, die Kiwi).




Male die Kiwi in der Farbe der Kirschen an.

Male die Banane in der Farbe der Kiwi an.


Male die Birne so an, wie sie aussieht.

Male den Apfel in den Farben der Kirschen, Bananen und  
 Kiwis an.



4



Male die Trauben in mindestens drei Farben an.



Lies und male.


Atila ist ein Detektiv. Er sucht  
auf dem Weg nach Spuren von  
Tieren. Er sucht vor allem winzig  
kleine Tiere.

Zuerst entdeckt er ein klein  
Schnecke. Die Schnecke hat Fühler.  
Kreise die Fühler ein.



Dann beobachtet er eine schwarz  
gelbe Biene, die gerade zu einer  
gelben Sonnenblume fliegt.

Am Himmel scheint die Sonne, man  
kann nur eine winzige Wolke sehen.  
Zum Schluss sieht Atila 10 Ameisen,  
die einen Apfel fressen wollen.



Lies und male.

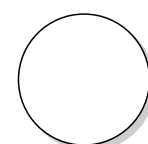

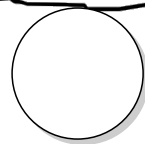



Vor dem gelben Taxi fährt ein blaues Mofa. Das Mofa vor dem blauen Mofa ist rosa.  
Hinter dem Taxi fährt ein Mofa, das die gleiche Farbe wie das Taxi hat. Auf diesem  
Mofa sitzt eine Oma, die einen rosa Helm trägt.

Der Bagger ist auch in der gleichen Farbe wie das Taxi. Zwischen dem Bagger und  
dem Auto liegen drei Bälle, die drei verschiedene Farben haben.

Male die zwei Autos in zwei verschiedenen Farben an. Male







Nummeriere die Bilder in der richtigen Reihenfolge.

Wenn Papa für uns Essen kocht, essen wir immer zuerst einen Salat. Ich liebe Salat. Anschließend gibt es bei uns Eis. Ich weiß, dass die meisten Menschen Eis zum Nachtisch essen, aber wir nicht. Zum Schluss serviert Papa Nudeln.

Male den Salat lila an. Male die Nudeln gelb an. Male das Eis mit drei verschiedenen Farben an.

Das ist unser Nachbar, er ist  
Bauer. Sein Vorname ist Klaus,  
sein Nachname ist Ebner. Schreibe  
den gesamten Namen des Bauers  
in den Kasten.



Bauer Klaus hat gerade Karotten  
geerntet. Male die Karotten orange  
an. Male die Blätter der Karotten  
grün an.

In einer Hand hält er eine  
Mistgabel. Male den Stab der  
Mistgabel braun an.

Die Hühner picken Körner. Jetzt  
wollen sie Würmer essen. Male zu  
jedem Huhn einen Wurm.

Male Bauer Klaus Schuhe gelb an.





Der Fuchs hat Geburtstag, er wird drei Jahre alt. Er hat verschiedene Tiere zu seinem Geburtstag eingeladen. Sie wollen zusammen feiern.

Das Eichhörnchen, das gerade ein Jahr alt ist, bringt eine braune Nuss als Geschenk. Male die Nuss an.


Der Dachs, er ist zwei Jahre alt, schiebt vor sich eine leckere Wurst. Male die Wurst.

Die Eulen, die so alt sind wie Fuchs, Eichhörnchen und Dachs zusammen, singen ein Lied zum Geburtstag. Schreibe in die Kreise, wie alt die Tiere sind.



Thalia hat Geburtstag. Zähle die Kerzen auf dem Kuchen, damit du weißt, wie alt sie wird.

Thalia wird  Jahre alt. Thalia hat sich von ihren Eltern eine Roller gewünscht. Male den Roller neben das Geschenk. Von ihrer Oma bekommt Thalia einen Fußball, weil das Mädchen so gerne Fußball spielt. Male den Fußball. Ihre Freundin Ramanda bringt ihr einen schönen blauen Luftballon. Male den Luftballon. Thalia freut sich, dass so viele Gäste zu ihr kommen. Was ist wohl im letzten Geschenk drin? Schreibe in den oberen Kasten, was in dem Geschenk drin sein könnte.



Lies und male.

Die Kinder der Klasse 1a fahren mit dem Bus zu einer anderen Schule. Der Bus ist grün und hat blaue Türen. Es ist ein schöner Tag. Die Sonne scheint und am Himmel sind fünf kleine Vögel zu sehen.

Vor der Schule warten ein Lehrer und eine Lehrerin. Beide haben rote Hosen an. Die Schule sieht toll aus. Sie hat auch blaue Türen. Die Schuluhr ist gelb. Das Dach der Schule ist rot.

Vor der Schule steht ein rotes Auto.


Jemand hat aus der Küche Käse geklaut.

Der Detektiv möchte den Dieb oder die Diebin finden.

Merke dir, wen der Detektiv zuerst sucht und schreibe die Nummer 1, 2, 3 und 4 zu den Tieren. Male, was die Tiere bei sich haben.

Zuerst geht er zur Ameise, doch die hat nur ein kleines Stück Brot bei sich.


Anschließend geht der Detektiv zur Schnecke, aber die frisst nur eine Salatblatt. Schließlich geht er zur Fliege, aber die spielt lieber mit einem Ball. Doch bei der Maus findet er den Käse.



Ramanda sucht ihre  
Freundin Fatima, die sich  
in der Schule versteckt  
hat. Finde die richtige  
Türe und male sie rot  
an.



Fatima ist nicht im  
Musikzimmer.  
Sie ist auch nicht in der  
Turnhalle.  
Sie muss auch nicht auf  
die Toilette.  
Wo ist sie?






Erasmus+



MLM

make literacy meaningful

[www.euliteracy.eu](http://www.euliteracy.eu)



10

Lesestufe 4 - einfache Texte